



臺北大阪高等教育會議簡介

- ① 每兩年輪流舉辦：2011 年(1st)大阪→2013(2nd)臺北→2015 年(3rd)大阪→2017(4th)臺北
- ② 與日本大阪地區大學聯合會 (The Consortium of Universities in Osaka) 共同合作
- ③ 歷屆交流校數

2011 (第一屆/日方主辦)		2013 (第二屆/臺方主辦)		2015 (第三屆/日方主辦)	
臺方	日方	臺方	日方	臺方	日方
12 校	11 校	36 校	12 校	7 校	20 校

■ 大阪地區大學聯合會 (The Consortium of Universities in Osaka)

大阪地區大學聯合會成立於 1999 年，旨在增進大阪地區大學與當地社區、業界及政府間相互合作，並促進大阪地區大學校際間交流及國際合作，現有 42 所會員校，如下：

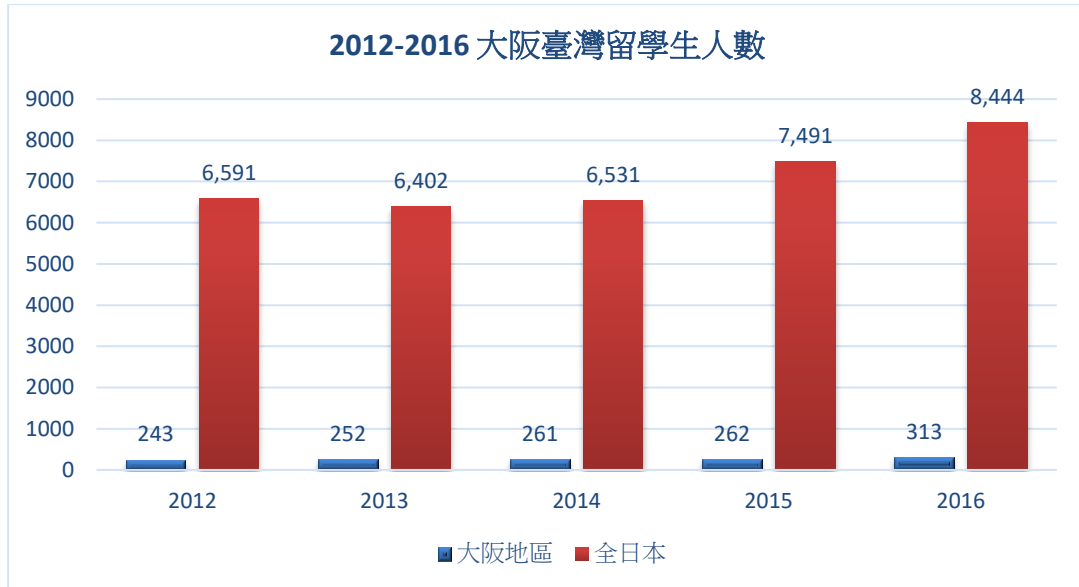
(點選校名以開啟連結)

1 大阪大学	15 大阪工業大学	29 関西医療大学
2 大阪教育大学	16 大阪国際大学	30 関西外国語大学
3 大阪市立大学	17 大阪産業大学	31 関西福祉科学大学
4 大阪府立大学	18 大阪樟蔭女子大学	32 近畿大学
5 藍野大学	19 大阪商業大学	33 四條畷学園大学
6 追手門学院大学	20 大阪女学院大学	34 四天王寺大学
7 大阪青山大学	21 大阪成蹊大学	35 摂南大学
8 大阪医科大学	22 大阪総合保育大学	36 千里金蘭大学
9 大阪音楽大学	23 大阪体育大学	37 相愛大学
10 大阪学院大学	24 大阪電気通信大学	38 帝塚山学院大学
11 大阪河崎リハビリテーション大学	25 大阪人間科学大学	39 梅花女子大学
12 大阪観光大学	26 大阪薬科大学	40 阪南大学
13 大阪経済大学	27 関西大学	41 東大阪大学
14 大阪経済法科大学	28 関西医科大学	42 森ノ宮医療大学



■ 臺灣在大阪留學人數

在大阪的留學生人數以中國最多，其次是韓國，越南，臺灣。



臺日交流資訊

1. 日本學生來臺

日本來臺學生逐年成長，近3年我國境外學生十大來源國，日本排第4，每年約有6、7千人來臺，日生來臺主要以研習華語為多，在臺修讀華語外生人數，以日本第1。

2014-2016 前十大境外學生來源國

*(%)佔當年度境外學生之比率

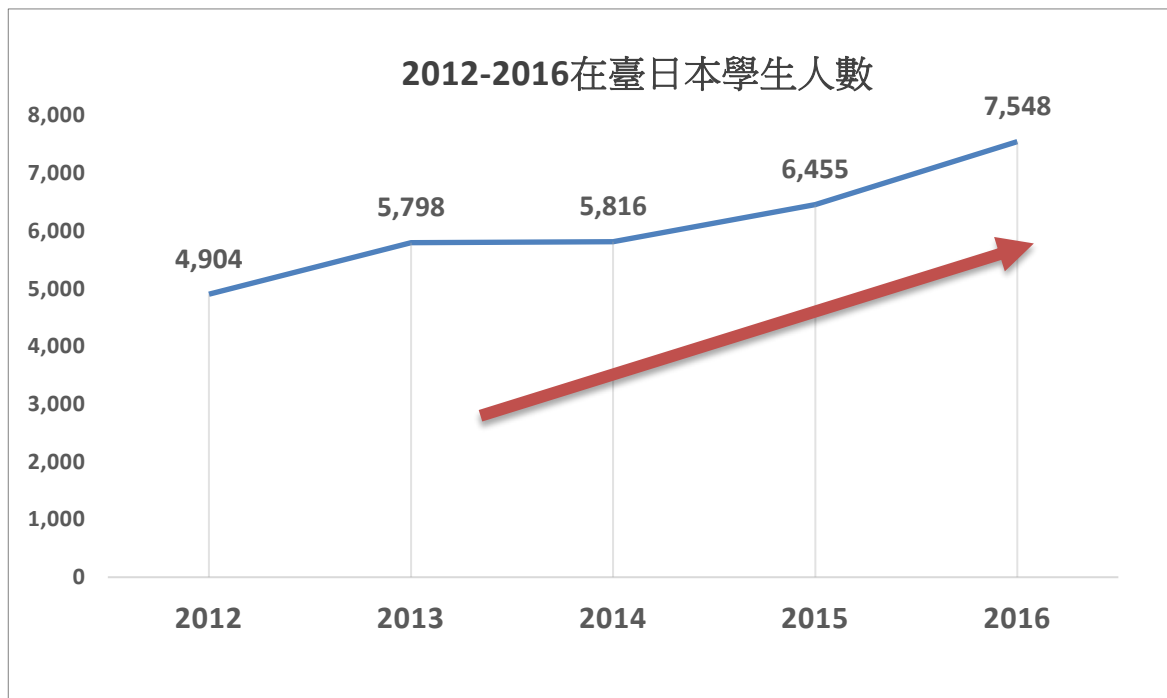
序位	2014		2015		2016	
	1	中國	33,288(35.9%)	中國	41,951 (37.7%)	中國
2	馬來西亞	13,286(14.1%)	馬來西亞	14,942 (13.4%)	馬來西亞	16,051(13.8%)
3	香港	6,286(6.7%)	香港	8,233 (7.4%)	香港	8,662(7.4%)
4	日本	5,816(6.2%)	日本	6,455 (5.8%)	日本	7,548(6.5%)
5	澳門	4,723(5.0%)	澳門	5,152(4.6%)	澳門	5,295(4.5%)
6	越南	3,715(4.0%)	印尼	4,454(4.0%)	印尼	5,074(4.4%)
7	南韓	3,587(3.8%)	越南	4,086(3.7%)	越南	4,774(4.1%)
8	印尼	3,559(3.8%)	南韓	4,062(3.7%)	南韓	4,624 (4.0%)



9	美國	3,328(3.6%)	美國	4,003(3.4%)	美國	4,002 (3.4%)
10	法國	1,557(1.7%)	法國	1,633(1.5%)	泰國	1,749 (1.5%)

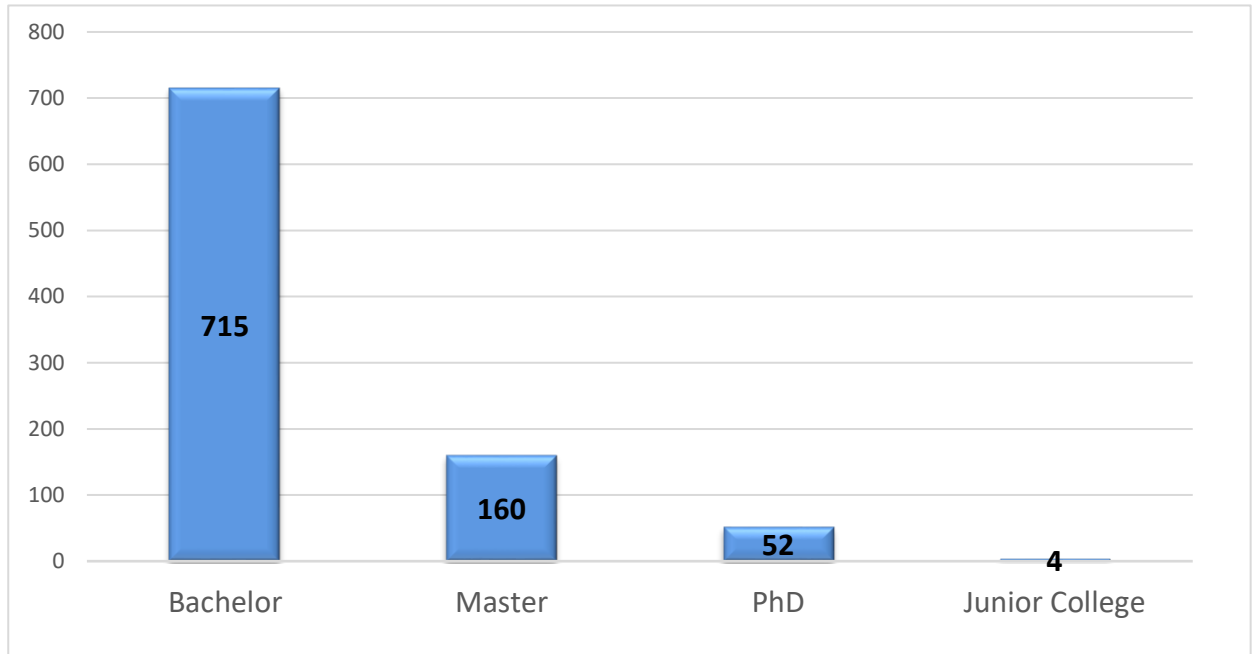
2012-2016 在臺日本學生人數

年度	2012	2013	2014	2015	2016
學位生	518	549	698	791	931
僑生	157	182	177	175	177
交換生	456	458	494	499	499
學習華語	2,579	3,346	3,024	3,436	4,387
短期研習及個人選讀	1,194	1,263	1,423	1,554	1,554
總計	4,904	5,798	5,816	6,455	7,548





2016 在臺日本學位生
(總數：931 人)



2016 日本在臺學生前五大就讀領域

Top 1	Humanities
--------------	------------

Top 2	Business and Management
--------------	-------------------------

Top 3	Personal Services
--------------	-------------------

Top 4	Social and Behavioral Science
--------------	-------------------------------

Top 5	Education
--------------	-----------



II. 臺灣學生赴日

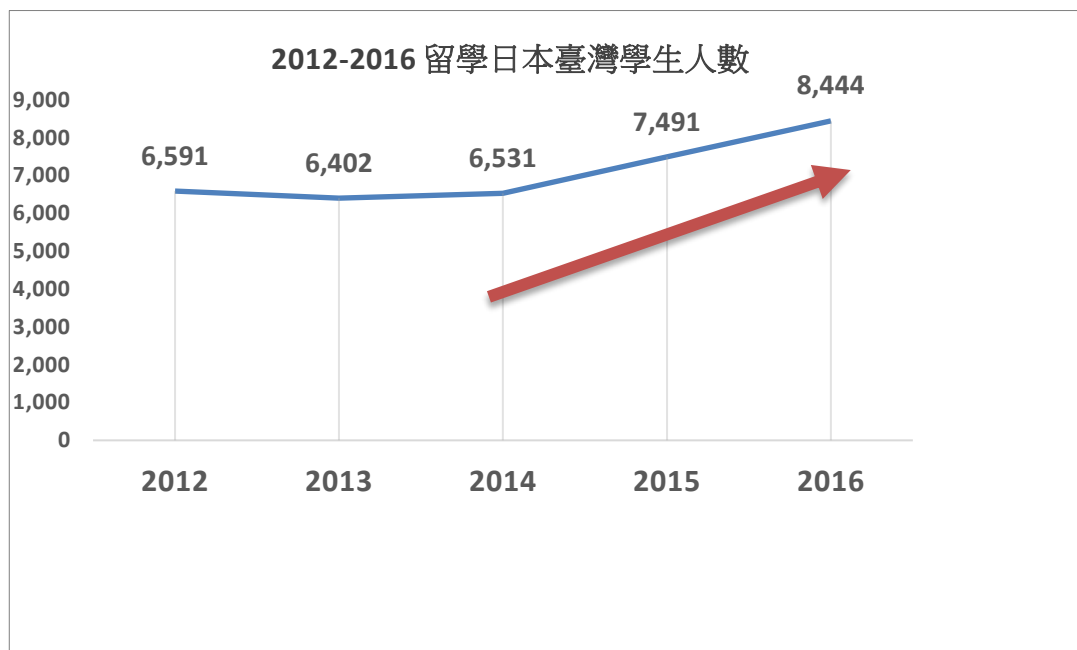
亞洲國家中日本是臺灣留學生首選，臺灣學生前往日本留學人數近 2 年有明顯成長，平均有 14% 成長率，臺灣亦是日本前五大境外生來源國之一。

2014-2016 臺灣學生出國留學前五大目的國

序位	2014		2015		2016	
1	美國	21,867	美國	21,266	美國	21,127
2	澳洲	8,201	澳洲	10,220	澳洲	13,582
3	日本	6,531	日本	7,491	日本	8,444
4	英國	4,135	英國	3,965	加拿大	4,827
5	加拿大	2,648	加拿大	3,500	英國	3,920

2012-2016 留學日本臺灣學生人數

年度	2012	2013	2014	2015	2016
學生人數	6,591	6,402	6,531	7,491	8,444





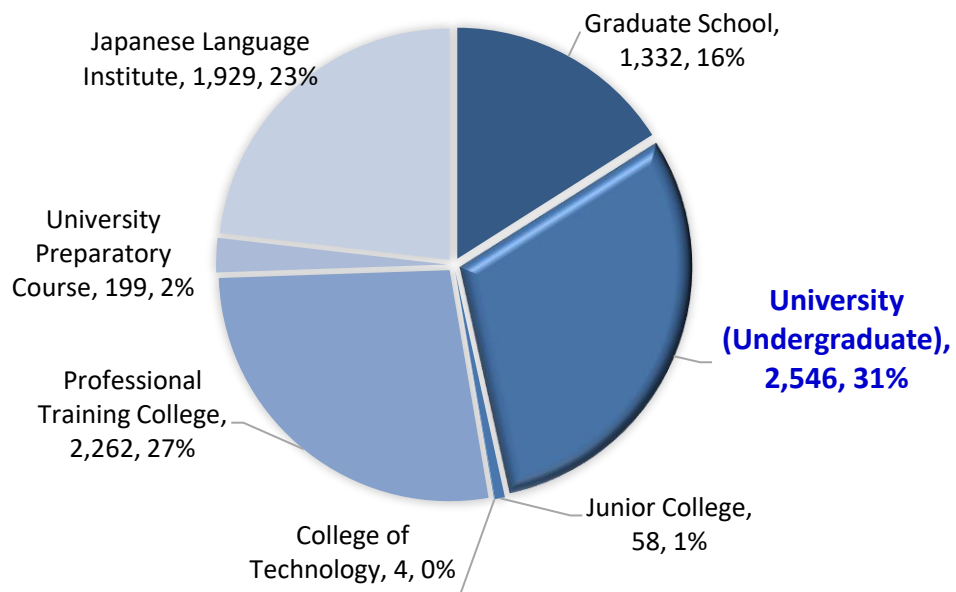
2016 日本前五大境外學生來源國

資料來源: JASSO /As of May 1st

序位	國別	人數	人數增減
1	中國	98,483	(4,372 : 4.6% up)
2	越南	53,807	(14,925 : 38.4% up)
3	尼泊爾	19,471	(3,221 : 19.8% up)
4	南韓	15,457	(178 : 1.2% up)
5	臺灣	8,330	(1,016 : 13.9% up)

2016 臺灣學生在日本高教機構修讀人數

(總數 : 8,330)





2016 留學日本臺灣學生前五大就讀領域

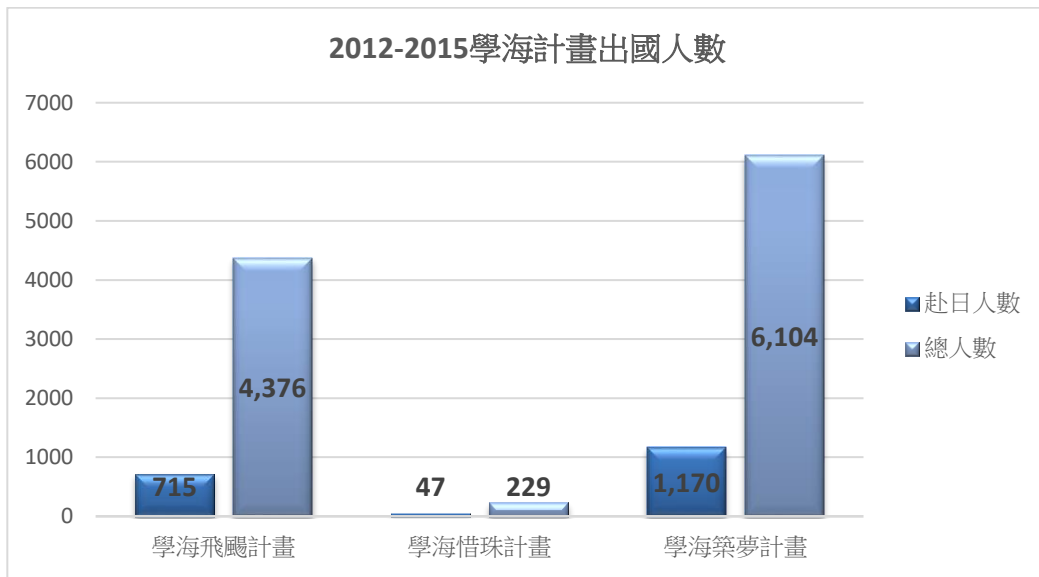
Source: JASSO

Top 1	Humanities
Top 2	Social Sciences
Top 3	Engineering
Top 4	Arts
Top 5	Home Economics

教育部學海計畫出國人數

(目的地：日本)

學海計畫	學海飛颺		學海惜珠		學海築夢	
	赴日	總人數	赴日	總人數	赴日	總人數
2012	257 (22.6%)	1,138	16 (31.4%)	51	216 (25.6%)	844
2013	231 (19.7%)	1,173	14 (27.5%)	51	282 (18.9)	1,495
2014	179 (13.2%)	1,358	11 (19.3%)	57	291 (20.3%)	1,434
2015	48 (6.8%)	707	6 (8.6%)	70	381 (16.3%)	2,331
Total	715 (16.3%)	4,376	47 (20.5%)	229	1,170 (19.2%)	6,104

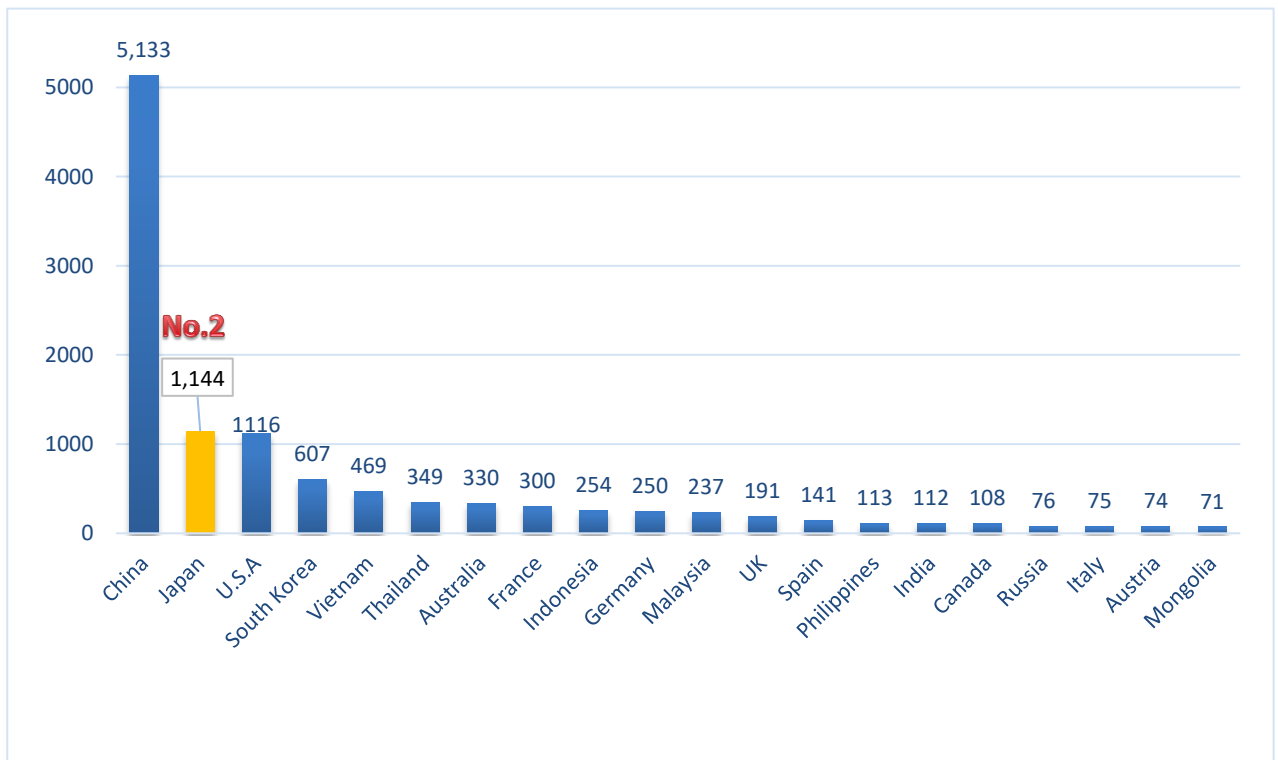


III. 校際交流

2010-2016 年臺灣學校與全球 93 國簽訂約 12,000 多件合作協議，其中與日本學校合作協議件數 1,144 件，居於第 2，僅次中國。

2010-2016 與世界各國學術交流件數統計(Top 20)

統計期間: 2010-2016.9





2014-2016 臺灣與日本學術交流統計
(總件數：548)

年度	簽訂協議數	臺灣學校數	日本學校數
2016	119	49	78
2015	232	67	122
2014	197	66	115

與日本交流合作的類型，以近三年的數據來看(2014-2016)，總交流件數 548 件，其中協議內容合作項目多達 1,364 項，其中以締結姐妹校及交換學生最多，佔了 2.6 成。顯示近年與日本交流主要還是在簽訂姐妹校促成學生移動為多。

2014-2016 學術交流類型

